 UNIVERSIDAD PEDAGÓGICA NACIONAL <small>Calidad de la Educación</small>	INSTRUCTIVO	
	INGRESO PLATAFORMA MOODLE	
Código: INS001GSI	Versión: 01	
Fecha de Aprobación: 04-03-2011	Página 1 de 9	

OBJETIVO

Garantizar el éxito del ingreso a la plataforma MOODLE como parte inicial del proceso a seguir para el cumplimiento de las actividades a desarrollar bajo el uso indicado de esta herramienta.

NORMATIVIDAD

Resolución 0696 del 16 de Junio de 2005; por la cual se adopta el manual de Políticas, Normas y Procedimientos para la Administración de los Recursos Computacionales, Informáticos, Multimediales y de Comunicaciones de propiedad de la Universidad Pedagógica Nacional.

RESPONSABLE

División de Gestión de Sistemas de Información – Gestión de Sistemas de Información

APLICACIONES

Plataforma MOODLE

FORMATOS


No Aplica

DESCRIPCION

Usuario Docente - Estudiante

1. Ingresa a la plataforma MOODLE; este ingreso se puede realizar a través de 3 rutas diferentes:

Ingresa a la página Web de la Universidad Pedagógica Nacional a través de la dirección Web <http://www.pedagogica.edu.co>


 UNIVERSIDAD PEDAGÓGICA NACIONAL <i>Educadora de educadores</i>	INSTRUCTIVO	
	INGRESO PLATAFORMA MOODLE	
Código: INS001GSI	Versión: 01	
Fecha de Aprobación: 04-03-2011	Página 2 de 9	

- a. Ubica el menú ITAE, situado en la parte izquierda inferior del Home dentro del menú principal La Universidad




The screenshot shows the website interface with a navigation menu on the left. The menu categories include: Home UPN, Admisiones y Registro, Programas Académicos, Investigaciones, Extensión, Servicios, and La Universidad. Under 'La Universidad', the 'ITAE' option is highlighted with a blue box and a blue arrow pointing to it from the left. The main content area contains a large yellow banner for 'Recibos de pago programas de posgrado' and a 'Publicaciones' section featuring an article about the 'Revista Colombiana de Educación'.

- b. Ubica el menú Campus Virtual, situado en la parte izquierda del Home, dentro del menú principal Servicios y dar click en el icono ITAE – MOODLE.

 UNIVERSIDAD PEDAGÓGICA NACIONAL <small>Educadora de educadores</small>	INSTRUCTIVO	
	INGRESO PLATAFORMA MOODLE	
Código: INS001GSI	Versión: 01	
Fecha de Aprobación: 04-03-2011	Página 3 de 9	




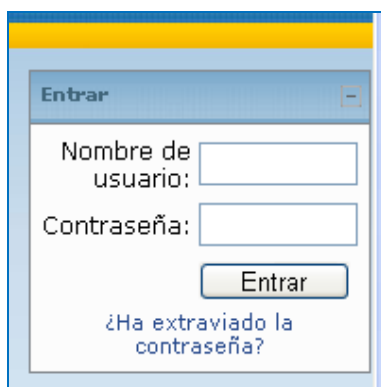

 UNIVERSIDAD PEDAGÓGICA NACIONAL <small>Abierta al conocimiento</small>	INSTRUCTIVO	
	INGRESO PLATAFORMA MOODLE	
Código: INS001GSI	Versión: 01	
Fecha de Aprobación: 04-03-2011	Página 4 de 9	

- c. Ingresa directamente a la plataforma MOODLE, ingrese a la pagina <http://elearning.pedagogica.edu.co/moodle/>

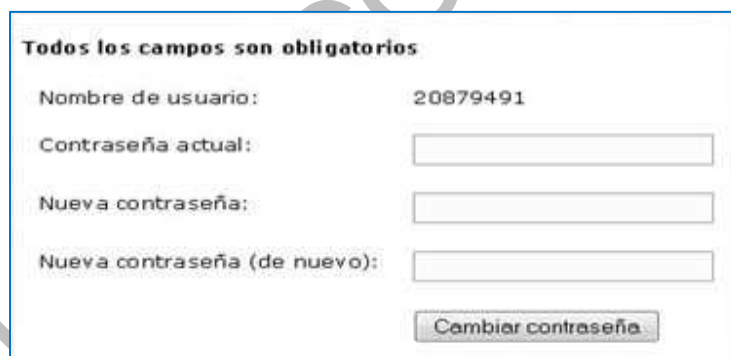


2. Ingresa a la plataforma por cualquiera de los medios, se ubica en el costado superior derecho y digita los datos asignados para el ingreso (usuario y contraseña).
3. Ingresa dando click sobre el botón Entrar


 UNIVERSIDAD PEDAGÓGICA NACIONAL <small>Escuela de Pedagogía</small>	INSTRUCTIVO	
	INGRESO PLATAFORMA MOODLE	
Código: INS001GSI	Versión: 01	
Fecha de Aprobación: 04-03-2011	Página 5 de 9	



4. Realiza cambio de contraseña de acceso
5. Digita la contraseña actual y la nueva contraseña la cual debe recordarse permanentemente y dar click en cambiar contraseña.



6. Oprima click sobre el nombre de la asignatura o seminario en el cual se encuentra inscrito (parte derecha superior).

 UNIVERSIDAD PEDAGÓGICA NACIONAL <small>Abriendo las posibilidades</small>	INSTRUCTIVO	
	INGRESO PLATAFORMA MOODLE	
Código: INS001GSI	Versión: 01	
Fecha de Aprobación: 04-03-2011	Página 6 de 9	



Si el usuario es Docente ir al paso 7; si no, ir al paso 8

Usuario - Docente


- Ubique el botón Activar Edición y podrá empezar a crear y publicar la información y actividades a desarrollar junto con los estudiantes.



Ir al paso 9

Usuario - Estudiante

- Encuentra la información del Docente y las actividades a desarrollar por el mismo.


 UNIVERSIDAD PEDAGÓGICA NACIONAL <small>Calidad de la Educación</small>	INSTRUCTIVO	
	INGRESO PLATAFORMA MOODLE	
Código: INS001GSI	Versión: 01	
Fecha de Aprobación: 04-03-2011	Página 7 de 9	

Vicerrectoría Académica (Equipo de Trabajo ITAE)

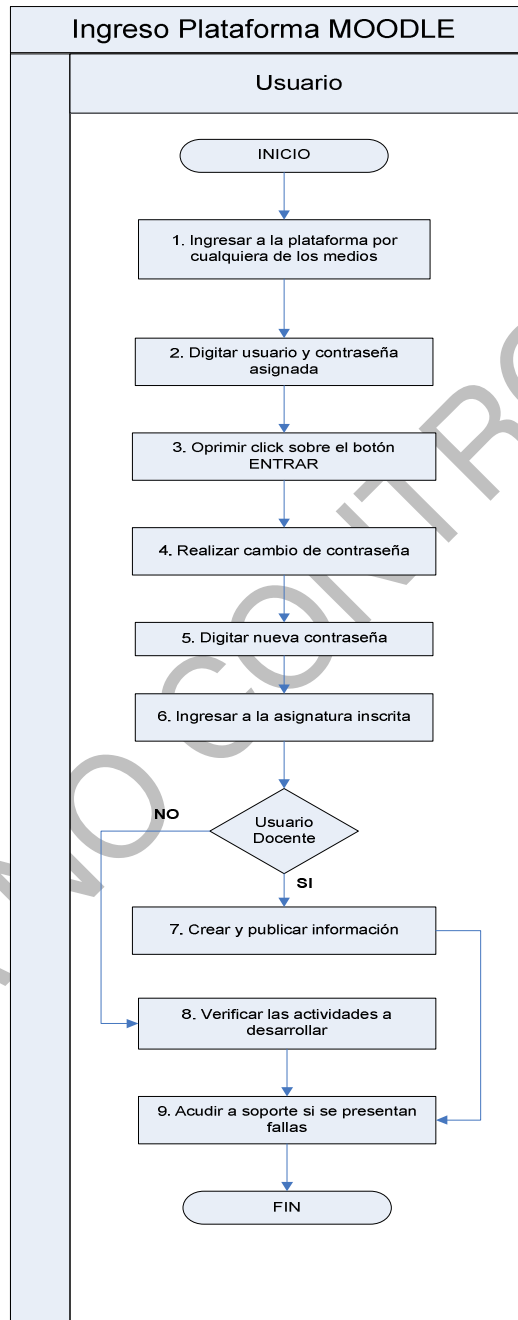
9. Comuníquese al ITAE, si se presenta alguna inquietud con el ingreso.


Fin del Instructivo

COPIA NO CONTROLADA

 UNIVERSIDAD PEDAGÓGICA NACIONAL <small>Advancing the Education of the Nation</small>	INSTRUCTIVO	
	INGRESO PLATAFORMA MOODLE	
Código: INS001GSI	Versión: 01	
Fecha de Aprobación: 04-03-2011	Página 8 de 9	

Flujograma



 UNIVERSIDAD PEDAGÓGICA NACIONAL <small>Calidad de la Educación</small>	INSTRUCTIVO	
	INGRESO PLATAFORMA MOODLE	
Código: INS001GSI	Versión: 01	
Fecha de Aprobación: 04-03-2011	Página 9 de 9	

Tiempos Máximos

<i>Actividades</i>	<i>Responsable</i>	<i>Estándar de tiempo</i>	<i>Observaciones</i>
Ingreso plataforma con usuario y contraseña otorgada (1,2 y 3)	Usuarios (Docente Estudiante)	1 Día	
Realizar cambio de contraseña ingresando nuevos datos (4 y 5)	Usuarios (Docente Estudiante)		
Ingresar a la asignatura inscrita (6)	Usuarios (Docente Estudiante)		
Crear y publicar información (7)	Usuario Docente		
Consultar actividades a desarrollar (8)	Usuario Estudiante		
Comunicarse con el soporte si se tienen inquietudes (9)	Usuarios (Docente Estudiante)		
Conclusiones:			
✓			

CONTROL DE CAMBIOS DEL DOCUMENTO

Fecha	Versión	Descripción del cambio
04-03-2011	01	Creación del documento