 UNIVERSIDAD PEDAGÓGICA NACIONAL <small>Apoyando la Educación</small>	INSTRUCTIVO	
	SIMULACRO DE EVACUACIÓN	
Código: INS003GTH	Versión: 01	
Fecha de Aprobación: 22-12-2014	Página 1 de 6	

OBJETIVO

Organizar las etapas preparativas de un simulacro de evacuación para la Universidad Pedagógica Nacional, con una secuencia lógica y la descripción de las personas responsables de la actividad para la toma de medidas preventivas y correctivas a tener en cuenta en una situación real de emergencia.

NORMATIVIDAD

Resolución 1016 de 1989. Reglamenta la conformación y organización de brigadas (selección, capacitación, planes de emergencia y evacuación), sistema de detección, alarma, comunicación, selección y distribución de equipos de control fijos o portátiles (manuales o automáticos), inspección, señalización y mantenimiento de los sistemas de control.

Decreto 2222 de Noviembre 5 de 1993. Artículo 234. Se deberán conformar Brigadas Contra Incendios, cuya organización y número de integrantes se determinará de acuerdo con los riesgos existentes. El personal que las integre deberá estar capacitado y entrenado para el cumplimiento de sus funciones.

Decreto 919 de Mayo 1 de 1989, Organiza el Sistema Nacional para la Prevención y Atención de Desastres como un conjunto de instrumentos institucionales técnicos, científicos y organizativos públicos y privados que deben responder desde el ámbito de su competencia por la tarea de evitar o reducir los efectos de los desastres.

RESPONSABLE


Subdirección de Personal – Programa Salud Ocupacional.

APLICACIONES

Instructivo Plan de Emergencias

DEFINICIONES

Contingencia: Evento que puede suceder o no suceder para el cual debemos estar preparados.

 UNIVERSIDAD PEDAGÓGICA NACIONAL <small>APROBACIÓN DE LA SECRETARÍA DE EDUCACIÓN PÚBLICA</small>	INSTRUCTIVO	
	SIMULACRO DE EVACUACIÓN	
Código: INS003GTH	Versión: 01	
Fecha de Aprobación: 22-12-2014	Página 2 de 6	


Emergencia: Estado de alteración parcial o total de las actividades de una empresa, ocasionado por la ocurrencia de un evento que genera peligro inminente y cuyo control supera la capacidad de respuesta de las personas y organizaciones.

Evacuación: Es el conjunto integral de acciones tendientes a desplazar personas de una zona de mayor amenaza a otra de menor peligro.



Mitigación: Acciones desarrolladas antes, durante y después de un siniestro tendiente a contrarrestar sus efectos críticos y asegurar la supervivencia del sistema, hasta tanto se efectúe la recuperación.


Simulacro: es la imitación de un suceso real que permite tomar las medidas necesarias de seguridad en caso de que ocurra realmente.

Descripción



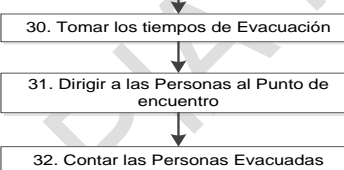
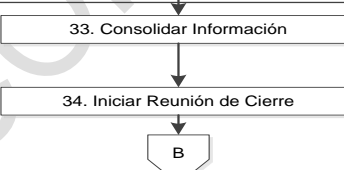
 UNIVERSIDAD PEDAGÓGICA NACIONAL <small>Apoyando la Educación</small>	INSTRUCTIVO
	SIMULACRO DE EVACUACIÓN
Código: INS003GTH	Versión: 01
Fecha de Aprobación: 22-12-2014	Página 3 de 6


PROCEDIMIENTO OPERATIVO PARA SIMULACROS DE EVACUACIÓN

	TAREA	REGISTRO	TIEMPO ESTANDAR	OBSERVACIONES
ANTES DEL SIMULACRO DE EVACUACIÓN				
	1. Establecer el Cronograma de Simulacros Anuales	Cronograma	ANUAL	
	2. Definir sede u edificio a realizar la simulación	Cronograma		Se elige la sede u edificio de acuerdo a la vulnerabilidad del mismo.
	3. Establecer cronograma para capacitaciones previas		2 MESES	
	4. Enviar memorando para aprobación del evento al Comité de Emergencias, Vicerrectoría Administrativa y Financiera	Memorando	35 DIAS	
	¿ Hay aprobación del evento? SI → 8. Registrar a la Universidad en la Pagina Web www.fopae.gov.co. NO → 5. Cancelar las Sala	Formulario de registro	1 DIA	Se deben buscar salas para la capacitación de acuerdo al cronograma y a la sede
	9. Enviar solicitudes a entidades de apoyo externo Bomberos, FOPAE, Defensa Civil, Policía		3 DIAS	
	10. Citar a los brigadista a las capacitaciones			
	11. Ejecutar las Capacitaciones		8 DIAS	
	12. Asignar Roles y Responsabilidades de cada brigadista			Los roles y responsabilidades a los brigadistas se asignan de acuerdo a la experiencia y capacitación de los mismos. También en la infraestructura de la sede u edificio.
	13. Realizar Guión del Simulacro	Formato Guión Simulacro FOR035GTH	20 DIAS	
	14. Hacer los Cálculos teóricos de la evacuación			
	15. Verificar la disponibilidad de recursos para el evento			
	16. Verificar acompañamiento de grupos externos			
	¿Confirman acompañamiento? SI → A NO → 17. Cancelar el evento		8 DIAS	Se hace necesario la compañía de grupos externos para brindar seguridad y mitigar los posibles riesgos en la comunidad.
				

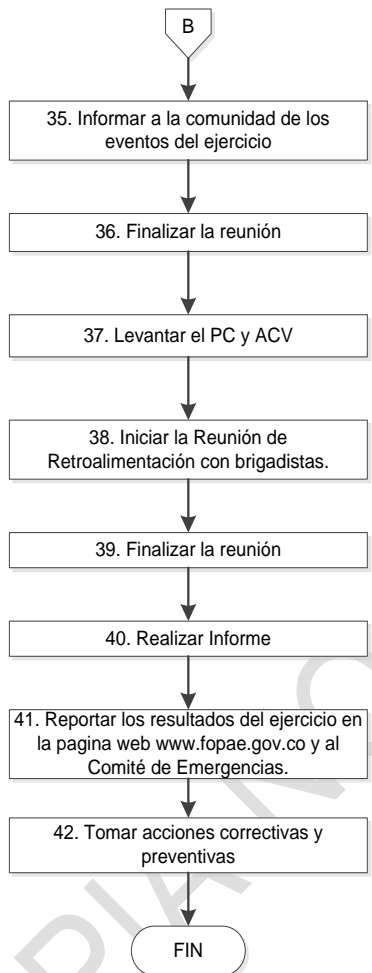
 UNIVERSIDAD PEDAGÓGICA NACIONAL <small>APROBACIÓN DE LA SECRETARÍA DE EDUCACIÓN PÚBLICA</small>	INSTRUCTIVO	
	SIMULACRO DE EVACUACIÓN	
Código: INS003GTH	Versión: 01	
Fecha de Aprobación: 22-12-2014	Página 4 de 6	


PROCEDIMIENTO OPERATIVO PARA SIMULACROS DE EVACUACIÓN

	TAREA	REGISTRO	TIEMPO ESTANDAR	OBSERVACIONES	
DURANTE EL SIMULACRO DE EVACUACIÓN			2 HORAS	<p>Se repasa el guión con el fin de verificar la asistencia de todos los brigadistas y la claridad en las instrucciones y responsabilidades de cada uno.</p>	
		<p>28. Dirigir al ACV</p> <p>29. Seguir Procedimiento de Primeros Auxilios</p>			<p>Quando se brinde información a la población se debe entregar volantes con las rutas de evacuación y los Puntos de Encuentro.</p> <p>Las señales serán emitidas por alarma o citofonos</p>
		<p>Formato Registro de Tiempos de Simulacro FOR036GTH</p>		DE ACUERDO A LAS NECESIDADES	
		<p>Formato Guión Simulacro FOR035GTH</p>		10 MINUTOS	<p>Se informara a toda la población evacuada acerca de los tiempos, personas y víctimas resultantes del ejercicio de evacuación. Se llevara acabo en el punto de encuentro</p>

 UNIVERSIDAD PEDAGÓGICA NACIONAL <small>APROBANDO LA CALIDAD</small>	INSTRUCTIVO	
	SIMULACRO DE EVACUACIÓN	
Código: INS003GTH	Versión: 01	
Fecha de Aprobación: 22-12-2014	Página 5 de 6	

PROCEDIMIENTO OPERATIVO PARA SIMULACROS DE EVACUACIÓN

	TAREA	REGISTRO	TIEMPO ESTANDAR	OBSERVACIONES
DESPUES DEL SIMULACRO DE EVACUACIÓN		<p>Formato Guión Simulacro FOR035GTH</p> <p>Informe</p> <p>Registro de la Pagina</p>	<p>1 HORA</p> <p>1 DÍA</p> <p>DE ACUERDO A LAS NECESIDADES</p>	<p>La reunión con los brigadistas se realiza con el propósito de evaluar la actuación de cada uno. Dar aspectos positivos y negativos del ejercicio de evacuación. Para tomar acciones correctivas y preventivas.</p>

 UNIVERSIDAD PEDAGÓGICA NACIONAL <small>CONOCIMIENTO AL SERVICIO DE LA EDUCACIÓN</small>	INSTRUCTIVO	
	SIMULACRO DE EVACUACIÓN	
Código: INS003GTH	Versión: 01	
Fecha de Aprobación: 22-12-2014	Página 6 de 6	

CONTROL CAMBIOS DEL DOCUMENTO

FECHA	VERSIÓN	DESCRIPCIÓN DEL CAMBIO
22-12-2014	01	Creación del Documento

ELABORADO POR:	REVISADO POR:	APROBADO POR:
Programa Salud Ocupacional	Arnulfo Triana Rodríguez Subdirector Talento Humano	Adolfo León Atehortua Cruz Rector